











# FLAG

Lampada tradizionale per segnalazioni di sicurezza basata sulla tecnologia LED che permette un alto rendimento luminoso e una elevata vita operativa. L'apparecchio dispone di un indicatore luminoso di stato ed è predisposto per il funzionamento in modalità permanente "sempre accesa". Il corpo lampada è realizzato in policarbonato.

Led safety signals luminaire, that allows a high luminous efficiency and a long operational life. This fixture has a status indicator light and it can support "always on" functioning mode. The body is made of polycarbonate.

## CARATTERISTICHE / MAIN FEATURES

	Classe II Class II		CRI >80		EN / IEC 60598-1
	Plafone Surface		Mac Adams 3		RG0/RG1
	Parete Wall		IK 07		7 YEARS WARRANTY
			IP 42 IP 65		



## FUNZIONAMENTO / OPERATION

SA - "Sempre Accesa" / "Always on"

SE - "Solo Emergenza" / "Emergency only"

## DIFFUSORE / DIFFUSER

Schermo trasparente satinato / Satin transparent screen

## BATTERIA / BATTERY

Tipo 1 = 3,6Vdc 700 mAh Ni-Cd

Tipo 2 = 3.6Vdc 700 mAh Ni-Mh

Tipo 3 = 3.6Vdc 1500 mAh Ni-Mh

Tipo 4 = 7,4Vdc 1800 mAh Li-Ion

## AUTONOMIA / AUTONOMY

1,5 h / 3 h

## DOTAZIONE / STANDARD EQUIPMENT

Pittogrammi inclusi nella confezione (3 tipologie).

Pictograms (3 types).







## FLAG



Lampada per segnalazioni di sicurezza a LED con indicatore luminoso di stato e predisposizione per il funzionamento in modalità permanente "sempre accesa". Il corpo lampada è realizzato in policarbonato.

Safety signals LED luminaire with a status indicator light, "always on" functioning mode. Polycarbonate body.

Cod.	Lm	Dist.	Type	h	W-recharge	Time recharge	Battery
TE202500SA15	60	35m	SA	1,5	6,4	24h	Tipo 1
TE202700SA30	60	35m	SA	3,0	6,4	24h	Tipo 1

DIMENSION D1

SA



## FLAG IP65



Lampada per segnalazioni di sicurezza a LED con indicatore luminoso di stato e predisposizione per il funzionamento in modalità permanente "sempre accesa" o "solo emergenza". Il corpo lampada è realizzato in policarbonato.

Safety signals LED luminaire with a status indicator light, "always on" or "emergency only" functioning mode. Polycarbonate body.

Cod.	Lm	Dist.	Type	h	W-recharge	Time recharge	Battery
TE200500SA15	280	35m	SA-SE	1,5	5,7	12h	Tipo 2
TE200500SA30	280	35m	SA-SE	3,0	5,7	24h	Tipo 3

DIMENSION D2

SA / SE



## FLAG IP65-A



Lampada per segnalazioni di sicurezza a LED con indicatore luminoso di stato e predisposizione per il funzionamento in modalità permanente "sempre accesa" o "solo emergenza". Il corpo lampada è realizzato in policarbonato. Funzione di autodiagnosi integrata.

Safety signals LED luminaire with a status indicator light, "always on" or "emergency only" functioning mode. Polycarbonate body. Auto-test function.

Cod.	Lm	Dist.	Type	h	W-recharge	Time recharge	Battery
TE200800SA15	280	35m	SA-SE	1,5	5,4	12h	Tipo 4
TE200800SA30	280	35m	SA-SE	3,0	5,4	24h	Tipo 4

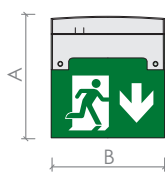
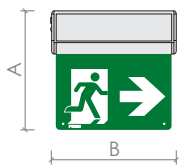
DIMENSION D2

SA / SE AUTOTEST


**DIMENSIONI / DIMENSIONS**

	A	B	C	Kg
<b>D1</b>	245	308	45	1,5

	A	B	C	Kg
<b>D2</b>	280	300	60	1,5



**ACCESSORI / ACCESSORIES**



**ACC169** Kit staffe per installazione a soffitto. Per FLAG IP65 e FLAG IP65-A.  
Bracket kit for ceiling installation. For FLAG IP65 and FLAG IP65-A.

**ACC170** Kit staffe per installazione a parete laterale. Per FLAG IP65 e FLAG IP65-A.  
Bracket kit for side wall installation. For FLAG IP65 and FLAG IP65-A.

**ACC171** Kit staffe per installazione a parete frontale. Per FLAG IP65 e FLAG IP65-A.  
Brackets kit for front wall installation. For FLAG IP65 and FLAG IP65-A.

**INSTALLAZIONE / INSTALLATION**

**SOFFITTO**  
CEILING

**PARETE LATERALE**  
SIDE WALL

**PARETE FRONTALE**  
FRONT WALL

